


























TUTORIAL PER CARICAMENTO LEZIONI SU REGISTRO ELETTRONICO SPAGGIARI

Connettersi con le proprie credenziali sul registro elettronico.
Cliccare sulla voce **DIDATTICA**







| | | |
|---|--|--|
|  ANNO PRECEDENTE 2018/2019 | Vai all'a.s. 2018/2019 Vai all'anno precedente |  Aiuto |
|  AGENDA La mia agenda | La mia agenda personale Consulta tutti i tuoi impegni |  Aiuto |
|  ADOZIONI Libri | Adozioni libri di testo Adozioni libri di testo nelle mie classi |  Aiuto |
|  LE MIE CLASSI Registro | Registro delle mie classi Compila il registro delle classi associate |  Aiuto |
|  TUTTE LE CLASSI Registro | Registro di tutte le classi Selezione e compila i registri di classe |  Aiuto |
|  DIDATTICA Materiale | Materiale per la didattica Accedi ai servizi per la didattica multimediale |  Aiuto |
|  BACHECA Bacheca online | Consulta la bacheca Visualizza i messaggi in bacheca |  Aiuto |
|  SCRUTINIO Scrutinio On Line | Scrutinio on line Effettua lo Scrutinio On Line |  Aiuto |
|  COLLOQUI Prenotazione | Colloqui con la famiglia Gestisci i colloqui con la famiglia e lo sportello alunni |  Aiuto |
|  VER.DI 2.0 Verbali digitali | Consulta i verbali Consulta e modifica i verbali delle riunioni a cui hai partecipato |  Aiuto |
|  COORDINATORE Coordinatore | Coordinatore di classe Strumenti del coordinatore di classe |  Aiuto |
|  MODULISTICA Modulistica Smart | Compila online i moduli Compila i moduli |  Aiuto |

Per caricare un nuovo file, cliccare sul pulsante **Nuovo**.

CLASSEVIVA Didattica multimediale ? 44461071  Esci


GIUSEPPE FANIZZA



Cerca Cerca

Condivisi Compiti Registro Voti Agenda Didattica Le mie classi

Materiale per la didattica

 Nuovo  Cestino

 verbali consiglio di classe 3F    

Modifica Condividi Allega Elimina

siete in **Classeviva** > Materiale per la didattica

CLASSEVIVA
E' un progetto
Gruppo Spaggiari Parma

Altre funzionalità
Didattica
Colloqui
Bacheca

[Hai bisogno di aiuto? / Consulta le Faq](#) [Richiedi assistenza](#) [Consigliaci un miglioramento](#)

Copyright © 2013 - Gruppo Spaggiari Parma - **INFOSCHOOL** - P.IVA 00150470342

Digitare nella **Text Area** il nome da assegnare al documento da caricare.

Nuovo argomento [X]

Argomento

Materiali

- File
- Link
- Testo

Annulla Conferma

Cliccare sul pulsante **File** per caricare il documento.

CLASSEVIVA Didattica multimediale ? 44461071 Esci
GIUSEPPE FANIZ

Nuovo argomento [X]

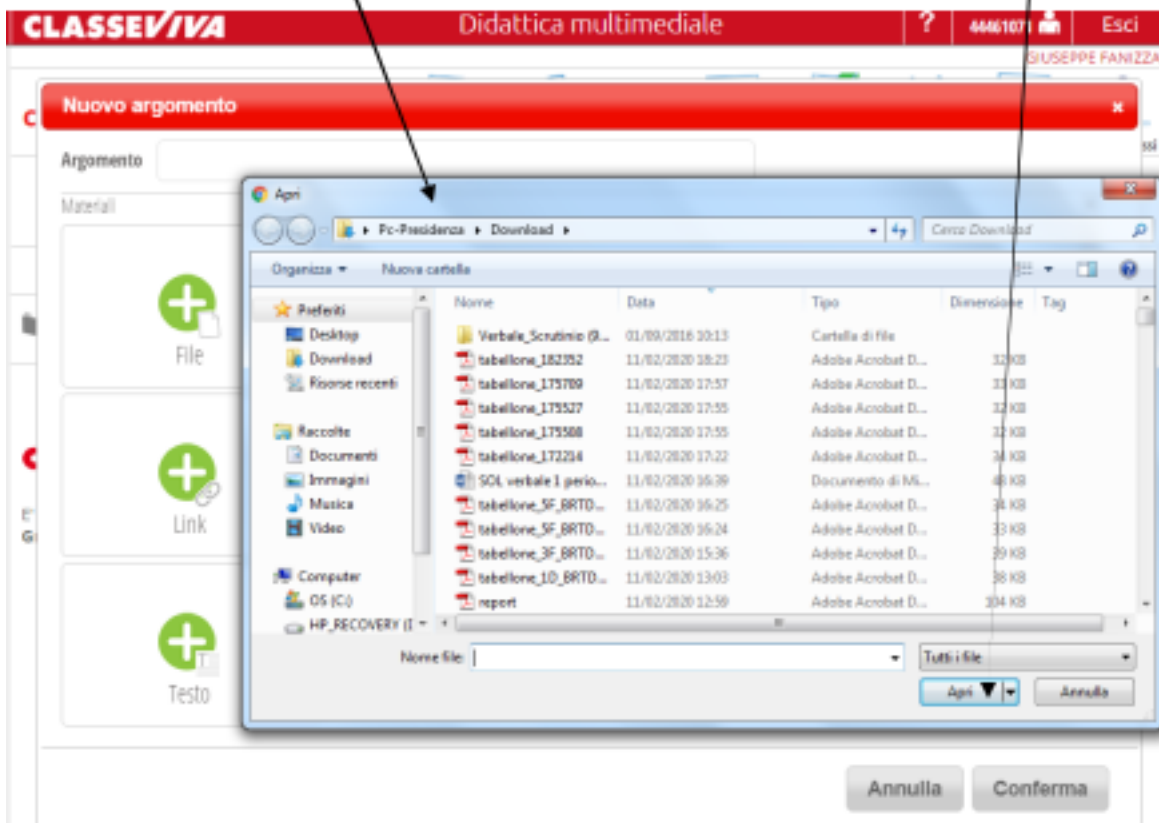
Argomento

Materiali

- File
- Link
- Testo

Annulla Conferma

Selezionare dalla finestra **Apri** il documento da caricare, quindi cliccare sul pulsante **Apri**.



Per condividere il file, cliccare sul pulsante **Condividi**.



Cliccare sul pulsante



Si apre la lista delle classi collegate al docente.

The screenshot shows the top navigation bar with the 'LASSEVIVA' logo, the text 'Didattica multimediale', a user ID '44461071', and an 'Esci' button. Below this is a red header for the dialog 'Condividi con gli studenti'. The main area is split into two columns: 'Classi' and 'Studenti'. The 'Classi' column contains a list of seven courses, each with a green plus icon to its right. The 'Studenti' column is currently empty. At the bottom right of the dialog are two buttons: 'Annulla' (yellow) and 'Conferma' (grey).

| Classi | Studenti |
|--|----------|
| 3A SISTEMI INFORMATIVI AZIENDALI Plesso: BRTD01000T - classe | |
| 3C AMMINISTRAZIONE FINANZA E ... Plesso: BRTD01000T - classe | |
| 3D RELAZIONI INTERNAZIONALI PER ... Plesso: BRTD01000T - classe | |
| 3E RELAZIONI INTERNAZIONALI PER ... Plesso: BRTD01000T - classe | |
| 3F SISTEMI INFORMATIVI AZIENDALI Plesso: BRTD01000T - classe | |
| 4C AMMINISTRAZIONE FINANZA E ... Plesso: BRTD01000T - classe | |
| 4D RELAZIONI INTERNAZIONALI PER ... Plesso: BRTD01000T - classe | |

Cliccando sul pulsante, si apre la lista degli studenti della classe selezionata.
Cliccare sulla voce **Tutti gli studenti della classe** per selezionare l'intera classe.

This screenshot shows the same dialog as above, but now the 'Studenti' column is populated. The first class, '3A SISTEMI INFORMATIVI AZIENDALI', is selected. In the 'Studenti' column, there is a dropdown menu with the option 'Tutti gli studenti della classe' selected. Below this dropdown, the name of the class '3A SISTEMI INFORMATIVI AZIENDALI' is displayed. The 'Annulla' and 'Conferma' buttons remain at the bottom right.

| Classi | Studenti |
|---|---|
| 3A SISTEMI INFORMATIVI AZIENDALI Plesso: BRTD01000T - classe | Tutti gli studenti della classe 3A SISTEMI INFORMATIVI AZIENDALI |

Cliccare sul pulsante **Conferma**.

TUTORIAL PER ASSEGNARE COMPITI SU REGISTRO ELETTRONICO SPAGGIARI

Connettersi con le proprie credenziali sul registro elettronico.

Cliccare sulla voce **DIDATTICA**

| | | | |
|--|---|--|--|
| | ANNO PRECEDENTE 2018/2019 | Vai all'a.s. 2018/2019 Vai all'anno precedente | |
| | AGENDA La mia agenda | La mia agenda personale Consulta tutti i tuoi impegni | |
| | ADOZIONI Libri | Adozioni libri di testo Adozioni libri di testo nelle mie classi | |
| | LE MIE CLASSI Registro | Registro delle mie classi Compila il registro delle classi associate | |
| | TUTTE LE CLASSI Registro | Registro di tutte le classi Selezione e compila i registri di classe | |
| | DIDATTICA Materiale | Materiale per la didattica Accedi ai servizi per la didattica multimediale | |
| | BACHECA Bacheca online | Consulta la bacheca Visualizza i messaggi in bacheca | |
| | SCRUTINIO Scrutinio On Line | Scrutinio on line Effettua lo Scrutinio On Line | |
| | COLLOQUI Prenotazione | Colloqui con la famiglia Gestisci i colloqui con la famiglia e lo sportello alunni | |
| | VER.DI 2.0 Verbali digitali | Consulta i verbali Consulta e modifica i verbali delle riunioni a cui hai partecipato | |
| | COORDINATORE Coordinatore | Coordinatore di classe Strumenti del coordinatore di classe | |
| | MODULISTICA Modulistica Smart | Compila online i moduli Compila i moduli | |

Cliccare sulla voce **Compiti**.

GIUSEPPE FANIZZA

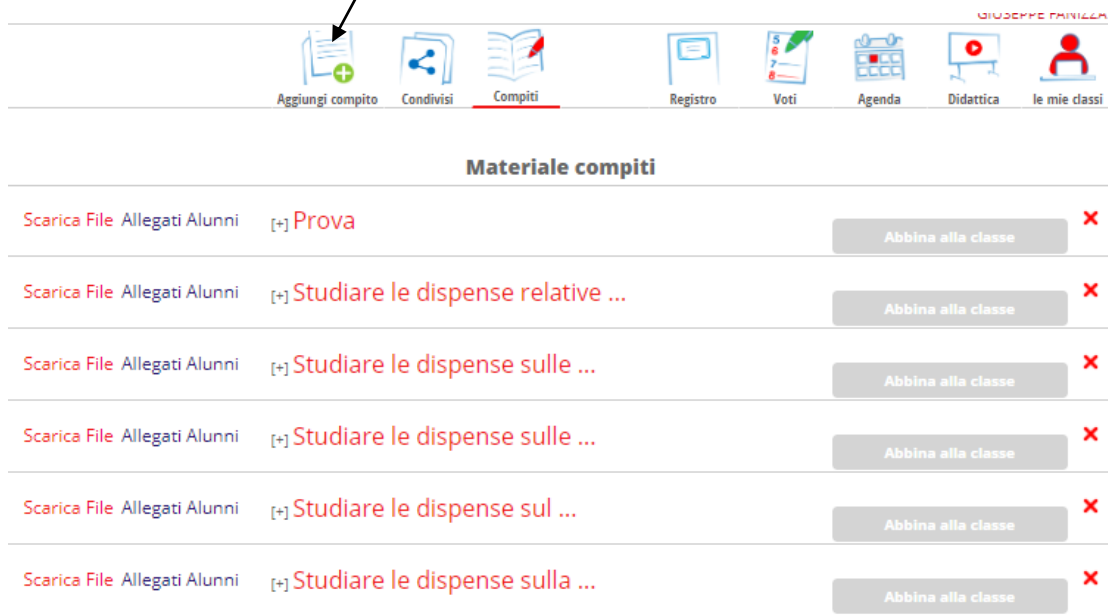
Cerca

Materiale per la didattica

+ Nuovo Cestino

| | | | | |
|--|----------|-----------|--------|---------|
| Esercizio C++ - 3F | Modifica | Condividi | Allega | Elimina |
| La progettazione concettuale - Parte2 - 3C -3E | Modifica | Condividi | Allega | Elimina |
| Tecniche di programmazione - 3F | Modifica | Condividi | Allega | Elimina |
| Tecniche di programmazione - 3A | Modifica | Condividi | Allega | Elimina |
| La progettazione concettuale - 3D | Modifica | Condividi | Allega | Elimina |
| Linguaggio C++ - 3F | Modifica | Condividi | Allega | Elimina |
| Linguaggio C++ - 3A | Modifica | Condividi | Allega | Elimina |
| La progettazione concettuale - 3C-3E | Modifica | Condividi | Allega | Elimina |
| verbali consiglio di classe 3F | Modifica | Condividi | Allega | Elimina |

Cliccare sulla voce Aggiungi Compito.



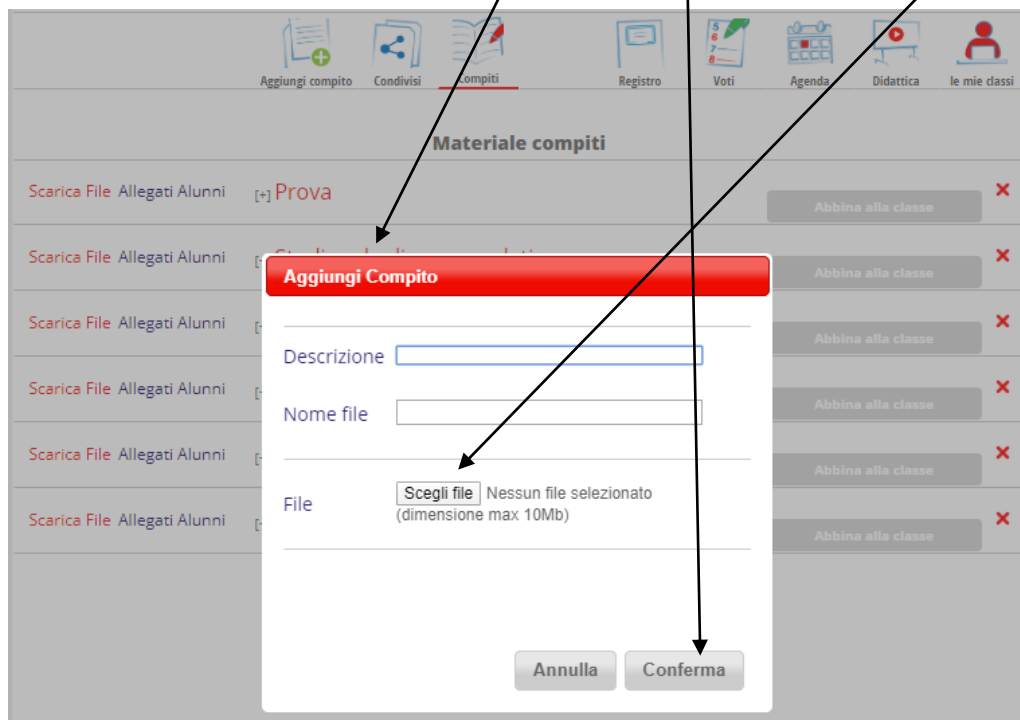
GIUSEPPE PANIZZA

Aggiungi compito Condivisi **Compiti** Registro Voti Agenda Didattica le mie classi

Materiale compiti

| | | | |
|------------------------------|---------------------------------------|--------------------|---|
| Scarica File Allegati Alunni | [+] Prova | Abbina alla classe | ✗ |
| Scarica File Allegati Alunni | [+] Studiare le dispense relative ... | Abbina alla classe | ✗ |
| Scarica File Allegati Alunni | [+] Studiare le dispense sulle ... | Abbina alla classe | ✗ |
| Scarica File Allegati Alunni | [+] Studiare le dispense sulle ... | Abbina alla classe | ✗ |
| Scarica File Allegati Alunni | [+] Studiare le dispense sul ... | Abbina alla classe | ✗ |
| Scarica File Allegati Alunni | [+] Studiare le dispense sulla ... | Abbina alla classe | ✗ |

Compilare le voci presenti nella finestra Aggiungi Compito e scegliere dal pulsante Scegli File il documento da allegare. Quindi cliccare sul pulsante Conferma.



Aggiungi compito Condivisi **Compiti** Registro Voti Agenda Didattica le mie classi

Materiale compiti

| | | | |
|------------------------------|---------------------------------------|--------------------|---|
| Scarica File Allegati Alunni | [+] Prova | Abbina alla classe | ✗ |
| Scarica File Allegati Alunni | [+] Studiare le dispense relative ... | Abbina alla classe | ✗ |
| Scarica File Allegati Alunni | [+] Studiare le dispense sulle ... | Abbina alla classe | ✗ |
| Scarica File Allegati Alunni | [+] Studiare le dispense sulle ... | Abbina alla classe | ✗ |
| Scarica File Allegati Alunni | [+] Studiare le dispense sul ... | Abbina alla classe | ✗ |
| Scarica File Allegati Alunni | [+] Studiare le dispense sulla ... | Abbina alla classe | ✗ |

Aggiungi Compito

Descrizione

Nome file

File Nessun file selezionato (dimensione max 10Mb)

| | | | |
|------------------------------|---|--------------------|---|
| Scarica File Allegati Alunni | [+] Prova | Abbina alla classe | ✕ |
| Scarica File Allegati Alunni | [+] Studiare le dispense relative ... | Abbina alla classe | ✕ |
| Scarica File Allegati Alunni | [+] Prova di esempio | Abbina alla classe | ✕ |
| Scarica File Allegati Alunni | [+] Esempio | Abbina alla classe | ✕ |
| Scarica File Allegati Alunni | [+] esercizio.docx (dimensione max 10Mb) | Abbina alla classe | ✕ |
| Scarica File Allegati Alunni | | Abbina alla classe | ✕ |









Aggiungi Compito

Descrizione









Nome file

File esercizio.docx
(dimensione max 10Mb)

Dopo aver confermato, apparirà nell'elenco il compito assegnato.

| | | | | | | | |
|---|--|--|---|---|---|--|--|
|  Aggiungi compito |  Condivisi |  Compiti |  Registro |  Voti |  Agenda |  Didattica |  le mie classi |
| Materiale compiti | | | | | | | |
| Scarica File Allegati Alunni | [+] Prova di esempio | Abbina alla classe | ✕ | | | | |
| Scarica File Allegati Alunni | [+] Prova | Abbina alla classe | ✕ | | | | |
| Scarica File Allegati Alunni | [+] Studiare le dispense relative ... | Abbina alla classe | ✕ | | | | |
| Scarica File Allegati Alunni | [+] Studiare le dispense sulle ... | Abbina alla classe | ✕ | | | | |
| Scarica File Allegati Alunni | [+] Studiare le dispense sulle ... | Abbina alla classe | ✕ | | | | |
| Scarica File Allegati Alunni | [+] Studiare le dispense sul ... | Abbina alla classe | ✕ | | | | |
| Scarica File Allegati Alunni | [+] Studiare le dispense sulla ... | Abbina alla classe | ✕ | | | | |

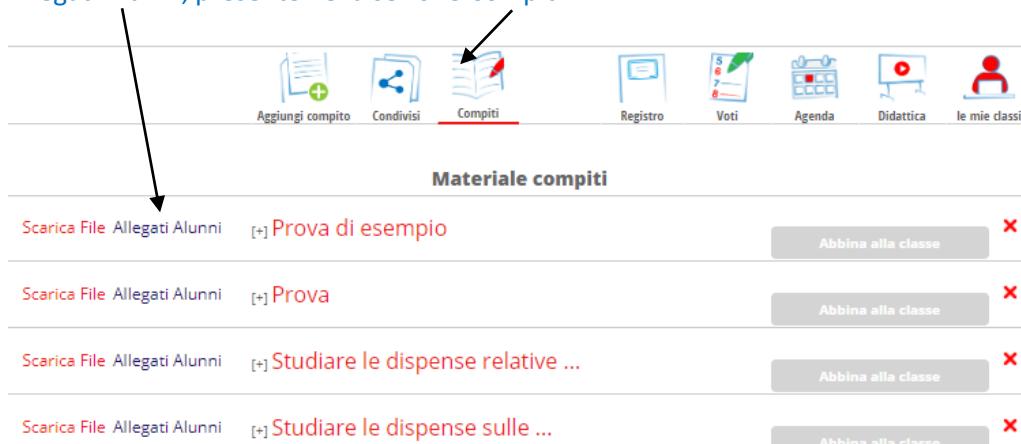
Quindi abbinare la classe a cui assegnare il compito cliccando sul pulsante Abbina alla classe.

| | | | | | | | |
|---|--|--|---|---|---|--|--|
|  Aggiungi compito |  Condivisi |  Compiti |  Registro |  Voti |  Agenda |  Didattica |  le mie classi |
| Materiale compiti | | | | | | | |
| Scarica File Allegati Alunni | [+] Prova di esempio | Abbina alla classe | ✕ | | | | |
| Scarica File Allegati Alunni | [+] Prova | Abbina alla classe | ✕ | | | | |
| Scarica File Allegati Alunni | [+] Studiare le dispense relative ... | Abbina alla classe | ✕ | | | | |
| Scarica File Allegati Alunni | [+] Studiare le dispense sulle ... | Abbina alla classe | ✕ | | | | |

Scegliere la classe desiderata.



Per scaricare gli allegati inviati dagli studenti, relativi al compito assegnato, cliccare sulla voce Allegati Alunni, presente nella sezione Compiti.



Apparirà la seguente schermata. Cliccare sul pulsante Scarica.

