













TUTORIAL PER STUDENTI SULL'USO DEL REGISTRO ELETTRONICO SPAGGIARI.

Dopo essersi autenticati con le credenziali fornite dalla Segreteria della Scuola, cliccare sulla voce DIDATTICA.

 ANNO PRECEDENTE 2018/2019	Vai all'a.s. 2018/2019 Vai all'anno precedente	 Aiuto
 OGGI Oggi a scuola	Cosa si è fatto oggi a scuola ...	 Aiuto
 DIDATTICA materiali	Materiale didattico ...	 Aiuto
 ASSENZE Consulta assenze	Le mie assenze ...	 Aiuto
 VOTI Consulta voti	Controlla i voti di LUCA ...	 Aiuto
 COLLOQUI Prenotazione	Prenota colloquio con docente ...	 Aiuto

Per scaricare le lezioni condivise dai docenti, con la barra di scorrimento:

- raggiungere il docente di interesse
- cliccare sulla lezione da scaricare


Indietro **Didattica** Compiti

Materiale per la didattica

Condivisi da

 **lezioni inglese 5A serale**
ultima condivisione: 06-03-2020 11:28:57

Condivisi da

 **lezione francese**
ultima condivisione: 06-03-2020 18:11:02

Si apre l'elenco dei documenti allegati alla **lezione selezionata**.

Materiale per la didattica

Condivisi da

lezioni inglese 5A serale
ultima condivisione: 06-09-2020 11:28:57

e-marketing.pdf
file condiviso il: 06-09-2020 11:28:57

past cont (2).pdf
file condiviso il: 06-09-2020 11:28:57

Scarica

Scarica

A questo punto, cliccare sul pulsante **Scarica** relativo al file di interesse.

Materiale per la didattica

Condivisi da

lezioni inglese 5A serale
ultima condivisione: 06-09-2020 11:28:57

e-marketing.pdf
file condiviso il: 06-09-2020 11:28:57

past cont (2).pdf
file condiviso il: 06-09-2020 11:28:57

Scarica

Scarica

Dopo aver scaricato e studiato la lezione condivisa, occorre, sempre nella sezione DIDATTICA, cliccare sulla voce COMPITI.

Indietro Didattica **Compiti**

Materiale per la didattica

Condivisi da

lezioni inglese 5A serale
ultima condivisione: 06-03-2020 11:28:57

e-marketing.pdf
file condiviso il: 06-03-2020 11:28:57 Scarica

past cont (2).pdf
file condiviso il: 06-03-2020 11:28:57 Scarica

Si apre la videata in cui sono elencati i compiti assegnati allo studente, il quale deve cliccare sulla freccia presente sotto la voce Download

Indietro Didattica **Compiti**

Compiti per lo studente

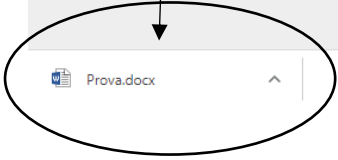
Autore	Descrizione	Download	Carica
GIUSEPPE FANIZZA	Prova	↓ Scegli file Nessun file selezionato (max 2Mb)	Carica

Appare il file scaricato.



Compiti per lo studente

Autore	Descrizione	Download	Upload
GIUSEPPE FANIZZA	Prova		<input type="button" value="Scegli file"/> Nessun file selezionato (max 2Mb) <input type="button" value="Carica"/>



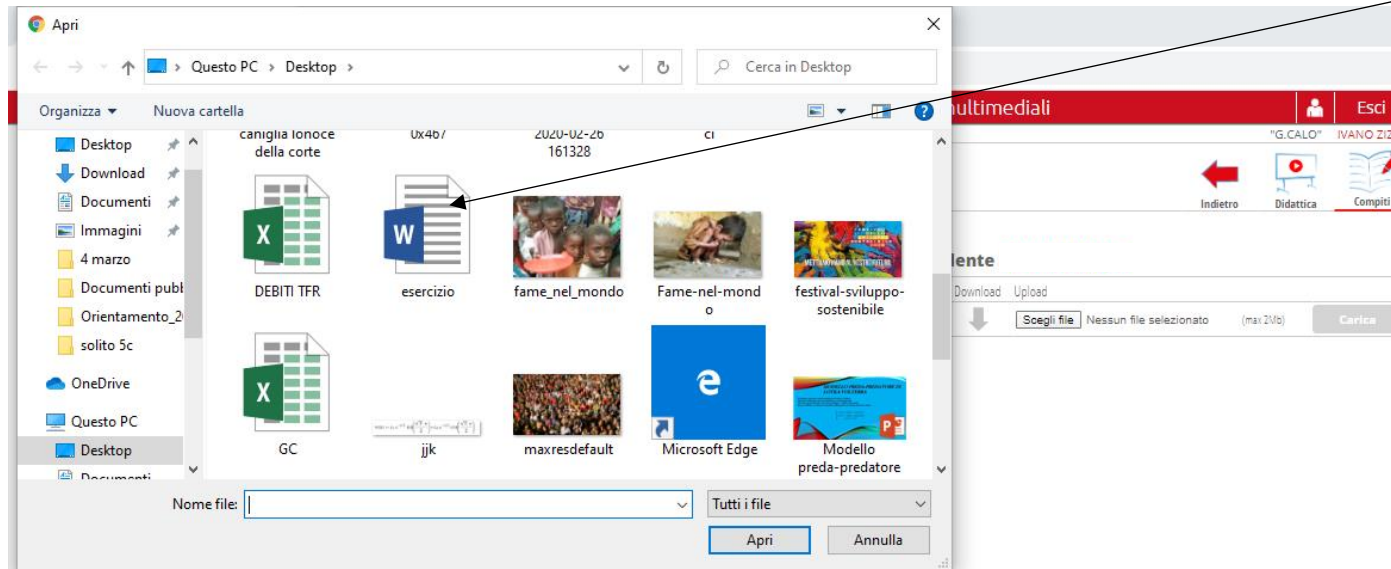
Mostra tutto X

Dopo aver aperto il file e modificato come da compito assegnato, salvarlo sul proprio PC.

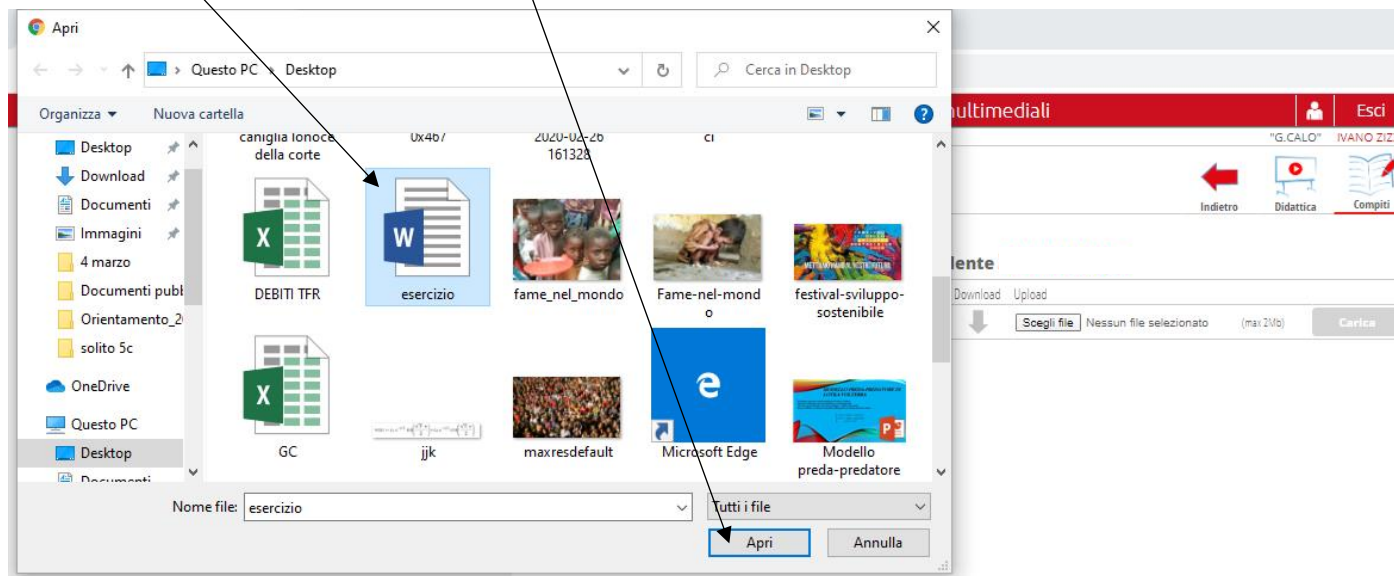
A questo punto, inviare il file relativo al compito svolto, cliccando sul pulsante **Scegli file**.



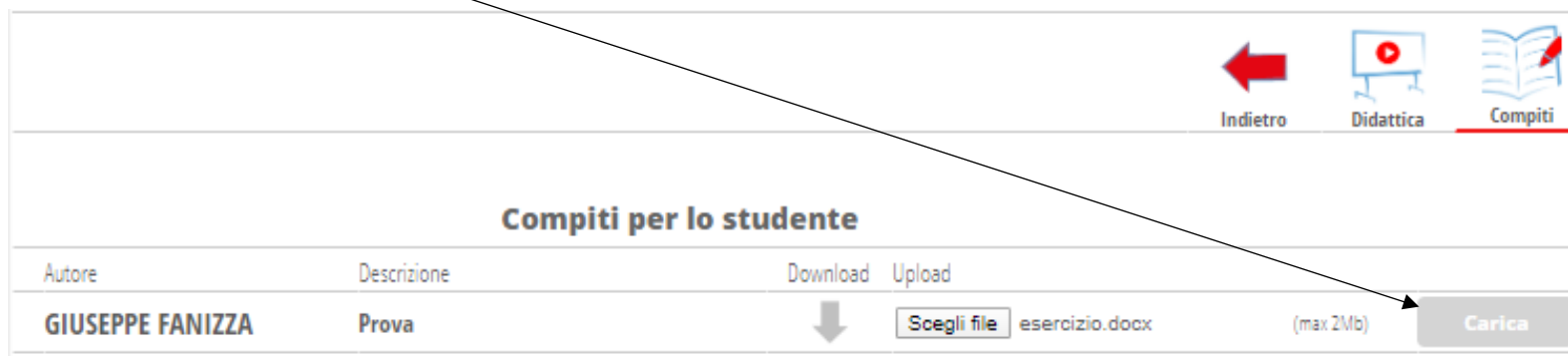
Appare la finestra Apri di Windows, dove cercare il file da caricare. Nell'esempio si tratta di un file Word denominato **esercizio**.



Selezionare il file e cliccare sul pulsante **Apri**.



Infine, cliccare sul pulsante **Carica**.



Dopo aver cliccato sul pulsante Carica, la videata viene ripulita e i compiti vengono visualizzati dal docente assegnatario.



Compiti per lo studente

Autore	Descrizione	Download	Upload
--------	-------------	----------	--------